

2022

Svensk Avfallshantering  
kortversion



AVFALL SVERIGE

# Avfallshantering i framkant

***En väl fungerande avfallshantering bidrar till en minskad klimatpåverkan och genomförande av de globala hållbarhetsmålen och de nationella miljömålen.***

Sveriges kommuner och svensklarna är duktiga på avfallshantering. Från sortering till insamling och återvinning. Med den här skriften vill vi kortfattat visa utvecklingen och viktiga trender i svensk avfallshantering. Trender som illustrerar hur långt vi kommit i Sverige men också hur långt vi har kvar för att nå Avfall Sveriges vision – Det finns inget avfall.

Statistiken för 2022 visar att mängden hushållsavfall uppgick till 4,7 miljoner ton, vilket motsvarar 449 kg per person. Det är en minskning från föregående år. Vi ser också att mängden mat- och restavfall minskade med 3 procent från 199 kg till 193 kg, jämfört med 2021. Det är en positiv utveckling mot att nå vårt gemensamma mål om en minskning av mat- och restavfallet med 25 procent från 2015 till 2025, liksom att uppfylla de nationella miljömålen och målen uppställda av EU. Men mycket mer behöver göras för att vi tillsammans ska nå dit!

Avfallsavgiften ska räcka till kundservice, information och inte minst insamling och behandling av avfallet samt arbete på

återvinningscentraler och med förebyggande av avfall. För detta betalar ett svenskt hushåll i genomsnitt 6 kr per dag. Svensk avfallshantering ger mycket för pengarna.

Avfallshantering är en viktig samhällsfunktion som kommunerna är en av huvudaktörerna för att hantera på ett miljösäkert och hållbart sätt, utifrån ett samhällsuppdrag. Kommunerna verkar för att förebygga att avfall uppstår, att mer återanvänds och att det avfall som uppstår återvinns och tas om hand. Övriga samhället behöver också ta sitt ansvar; hur saker designas och produceras, liksom hur man konsumerar och att man sedan sorterar sitt avfall, är avgörande för hur framgångsrik avfallshantering kan bli. För att lyckas i det arbetet behöver alla bidra och kommunerna ha fortsatt ansvar för avfallshantering.

Statistiken är främst hämtad från Avfall Sveriges webbaserade statistiksystem Avfall Web.

## **VILL DU VETA MER?**

Se Svensk Avfallshantering som du hittar på [avfallsverige.se](http://avfallsverige.se)

Malmö juli 2023

*Med hushållsavfall avses det avfall som uppkommer hos hushåll och verksamheter och som ingår i det kommunala avfallsansvaret enligt miljöbalken 15 kap. 20 §. Jämfört med begreppet kommunalt avfall inkluderas bygg- och rivningsavfall från hushåll medan avfall från parkskötsel och gaturenhållning inte ingår.*

# 98,4%

98,4 procent av det hushållsavfallet återvanns under 2022. Utmaningen nu är att minska avfallet.




## 4 719 490 ton

behandlad mängd under 2022

5 % minskning jämfört med 2021

### Avfallsbehandling



|                       |      |
|-----------------------|------|
| Materialåtervinning*  | 27%  |
| Biologisk återvinning | 16%  |
| Energiåtervinning     | 55%  |
| Deponering            | 1,6% |

\*inkl. konstruktionsmaterial

### Avfallstrenden

förändring 2001–2022

Materialåtervinning\* 43 %

Biologisk återvinning 94 %

Energiåtervinning 37 %

-96 % Deponering

\*inkl. konstruktionsmaterial



Ungefär samma pris som ett äpple betalar svenska hushåll i genomsnitt per dag för att få mat- och restavfall hämtat vid fastigheten samt att få tillgång till återvinningscentralerna för att lämna grovavfall och farligt avfall.



## 10 %

Insamling av källsorterat matavfall ökade från 2018 till 2022

### Biologisk återvinning

2022 > **729 kton**

1975 > **60 kton**



**1 115 %**

mer 2022 än 1975

### Avfall

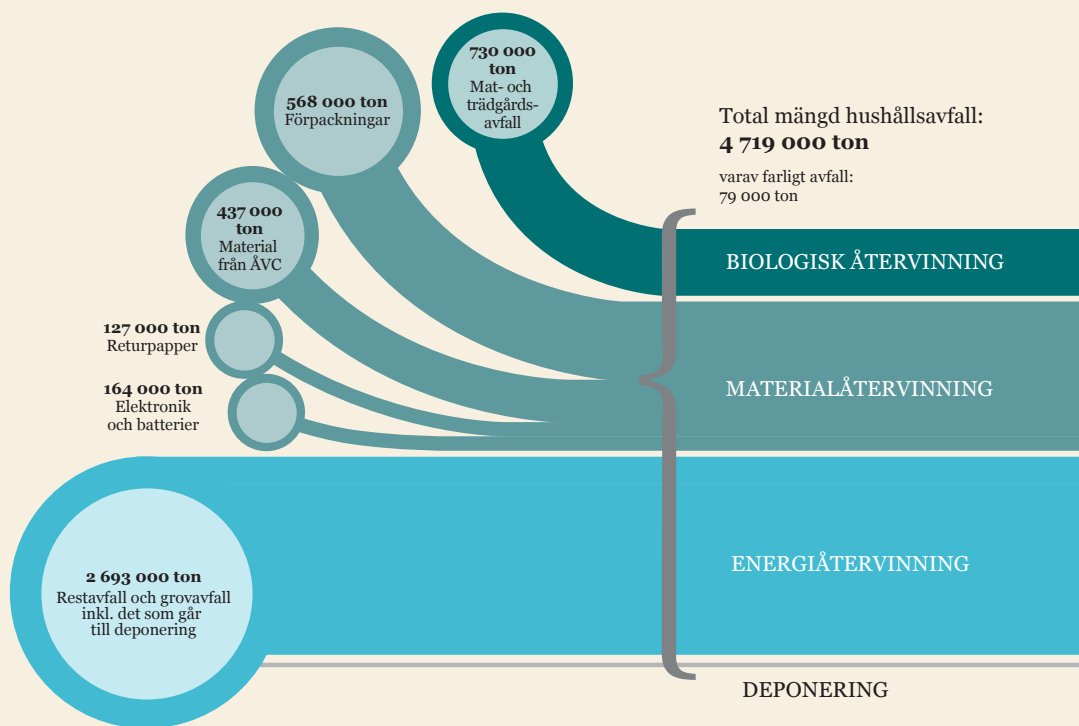
kg/pers

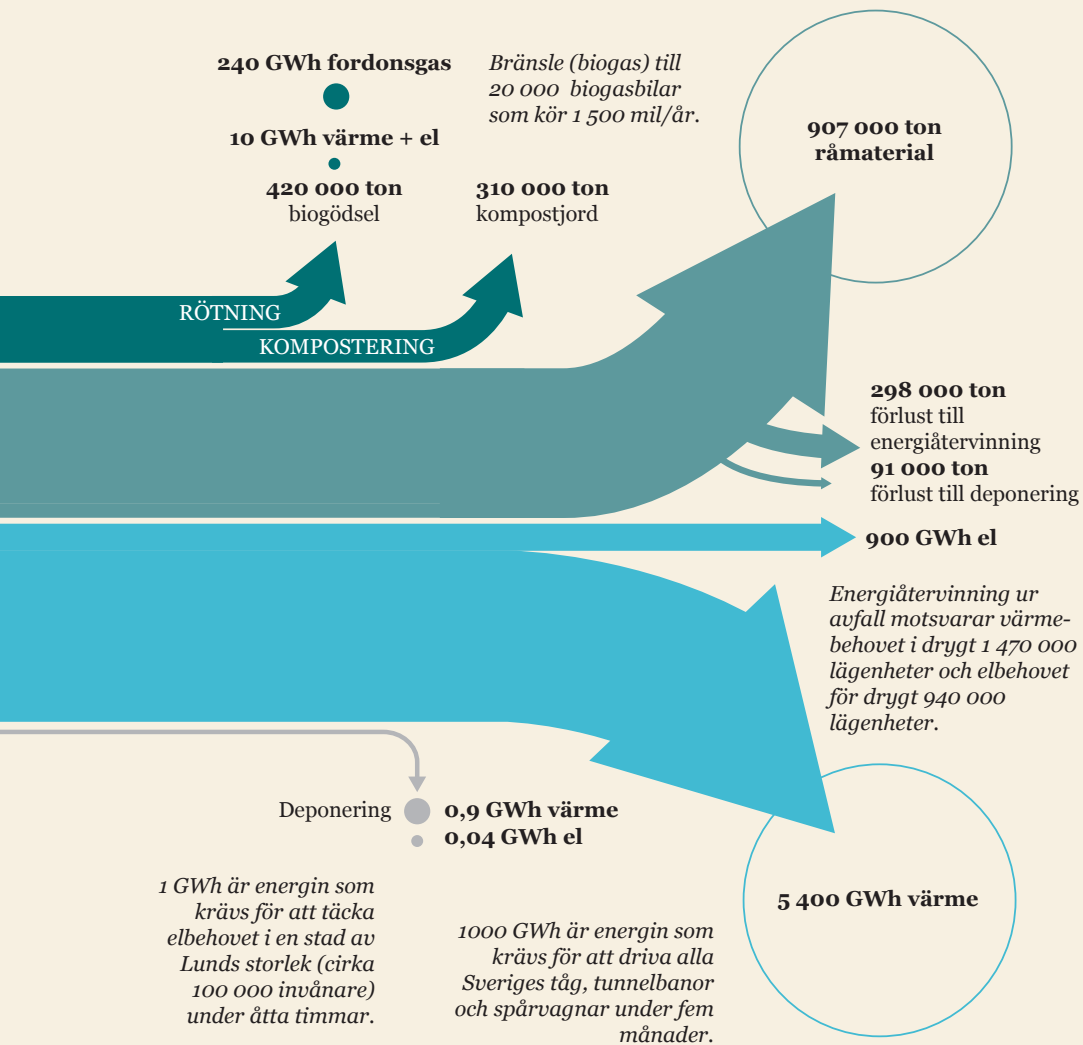
1975

2022



# Det svenska hushållsavfallet 2022





# Avfall Sveriges vision: ”Det finns inget avfall”

**Att förebygga uppkomsten av avfall är det översta steget i avfallshierarkin och det är prioriterat i både den europeiska och i den svenska avfallslagstiftningen.**

Avfallshierarkins prioritetsordning är:

- förebyggande av avfall
- återanvändning
- materialåtervinning och biologisk återvinning
- annan återvinning, till exempel energiåtervinning
- bortskaffande, till exempel deponering.

Det finns olika metoder att behandla avfall:

- materialåtervinning
- biologisk återvinning
- energiåtervinning
- deponering.

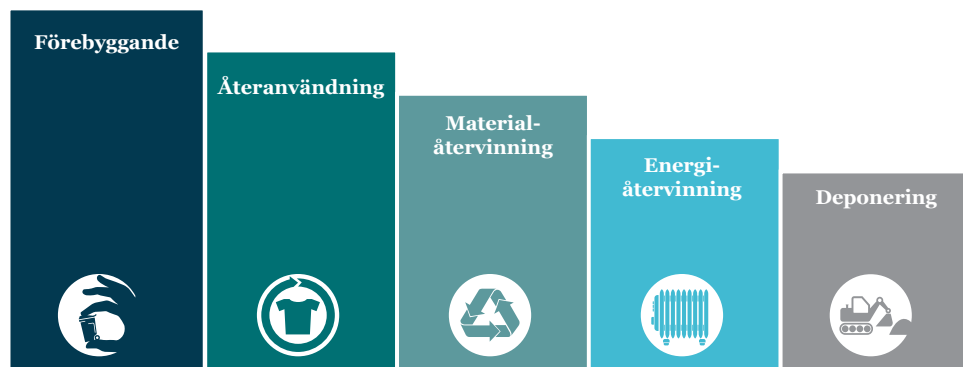
Materialåtervinning sparar både energi och råvaruresurser och minskar därmed miljöpåverkan. Biologisk återvinning sluter kretsloppet, producerar el och biogas och återför näringen i form av biogödsel till jorden. Energiåtervinning innebär att man utvinner energi ur avfall som ger både fjärrvärme och el. Deponering innebär att avfallet förvaras på ett långsiktigt säkert sätt.

Farligt avfall kan behandlas med någon eller flera av dessa metoder, beroende på avfallets egenskaper. Avfall som kan innehålla farliga ämnen ska inte materialåtervinnas utan fasas ut ur kretsloppet. Även förberedelse för återanvändning är ett återvinningsförfarande.

---

## Avfallshierarkin

---



Avfall Sverige har satt upp ett mål: att till år 2025 minska mängden mat- och restavfall med 25 procent jämfört med 2015. Tanken är att det ska fungera som en inspiration för kommuner och kommunala bolag i arbetet att nå högre upp i avfallshierarkin. Det är fritt för kommuner att anta utmaningen som är tuff – men realistisk.

Det finns ett starkt engagemang att arbeta med både återanvändning och att förebygga avfall och alltmer erfarenheter byggs upp.

Insamling av material och textil till återanvändning var 33 400 ton 2022. Det är en ökning med 210 procent sedan 2014 då Avfall Sverige började mäta återbruk. Det inkluderar material som kommunen själva eller i samarbete med återbruksaktörer samlar in på bland annat återvinningscentraler.

Konsumtionens påverkan på miljön blir allt tydligare. En sida av konsumtionen som inte många känner till är att det uppstår mycket avfall vid tillverkningen av olika produkter - avfall som inte syns. En mobiltelefon, till exempel, ger upphov till hela 86 kilo avfall när den produceras! Det är alltså inte alltid det som syns som väger tyngst.



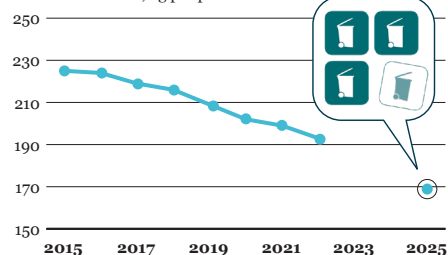
86 kg  
osynligt avfall

#osynligtavfall

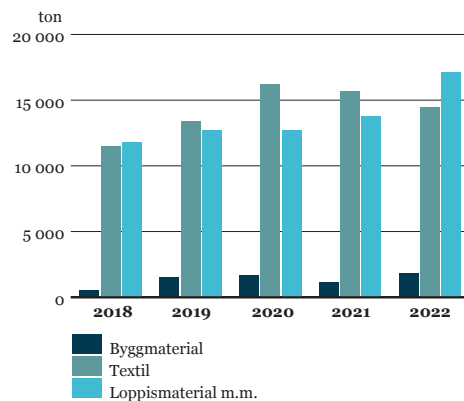
det är inte alltid det som syns som väger mest!

## Uppföljning av 25/25-målet

Mat- och restavfall, kg per person



## Insamlat material för återanvändning 2018-2022





Adress Baltzarsgatan 25, 211 36 Malmö

Telefon 040-35 66 00

E-post [info@avfallsverige.se](mailto:info@avfallsverige.se)

Hemsida [www.avfallsverige.se](http://www.avfallsverige.se)