

Det svenska hushållsavfallet

# 2018



AVFALL SVERIGE

# Avfallshantering i världsklass

Sveriges kommuner och svenskarna är duktiga på avfallshantering. Från insamling till sortering och återvinning. Med den här skriften vill vi visa utvecklingen och viktiga trender i svensk avfallshantering, starkt kortfattat. Trender som illustrerar hur långt vi kommit i Sverige men också hur långt vi har kvar för att nå Avfall Sveriges vision – Det finns inget avfall.

Avfallsmängderna brukar vara en bra konjunkturmätare och årets statistik visar också att avfallsmängderna ökar. Avfall Sveriges mål är dock att sambandet med ökad tillväxt som leder till ökade avfallsmängder ska brytas.

Avfall Sveriges statistik över hushållsavfall i Sverige 2017 visar att mängderna ökat med 2,5 procent sedan året innan. Under samma period ökade BNP med 2,4 procent.

Vi blir bättre på att sortera avfallet. En stor del av avfallsökningen består av grovavfall till energiåtervinning. Restavfallet, det som vi lägger i den vanliga soppåsen, har minskat.

Vi har också blivit lite bättre på att återvinna avfallet. Totalt återvinns 99,5 procent av hushållsavfallet som material, som näring eller som energi.

Deponering av hushållsavfall fortsätter minska och är nu nere på 0,5 procent. En intressant jämförelse är att det genomsnittliga EU-landet deponerar en fjärdedel av hushållsavfallet.

Svensk avfallshantering ger mycket för pengarna. Avfallsavgiften ska räcka till administration, kundservice, information och inte minst insamling och arbetet på återvinningscentraler. För detta betalar ett svenskt hushåll i genomsnitt 5 kr per dag.

Avfallshantering är en viktig samhällsfunktion som kommunerna är en av huvudaktörerna för att sköta på ett miljösäkert och hållbart sätt, utifrån ett samhällsuppdrag. Kommunerna verkar för att förebygga att avfall uppstår, att mer återanvänds och att det avfall som uppstår återvinns och tas om hand. Resten av samhället behöver också göra sitt jobb; hur saker designas och produceras, liksom hur man konsumerar och att man sedan sorterar sina sopor, är avgörande för hur framgångsrik avfallshantering kan bli. För att lyckas i det arbetet behövs din hjälp och kommunernas fortsatta ansvar för avfallshantering.

Statistiken är hämtad från Avfall Sveriges webbaserade statistiksystem Avfall Web och från producenternas organisationer.

Vill du veta mer? Gå in på <https://bit.ly/2JYeXiC>

Malmö 2018

Med avfall avses här hushållsavfall, dvs avfall från hushåll och liknande avfall från exempelvis butiker och kontor.

 **99,5%**

99,5 procent av hushållsavfallet återvanns under 2017. Utmaningen nu är att minska mängden avfall.




**4 783 000 TON**

behandlad mängd 2017

**+2,5%**

jämfört med 2016

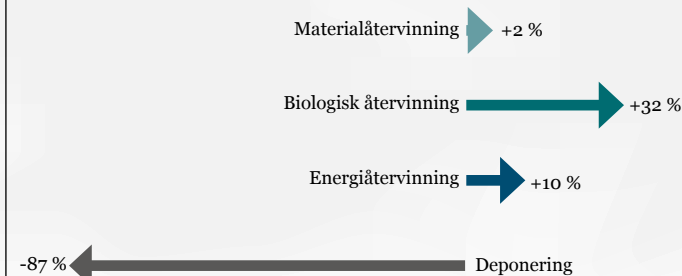
## AVFALLS-BEHANDLING



Material .....	33,8 %
Biologisk .....	15,5 %
Energi .....	50,2 %
Deponering .....	0,5 %


## AVFALLSTRENDEN

### FÖRÄNDRING 2007 - 2017



Ungefär samma pris som ett svenskt äpple betalar svenska hushåll i genomsnitt per dag för att få mat- och restavfall hämtat vid fastigheten samt att få tillgång till återvinningscentralerna för att lämna grovavfall och farligt avfall.


### INSAMLING AV KÄLLSORTERAT MATAV FALL ÖKADE FRÅN 2016 TILL 2017 MED:

**+4%** 

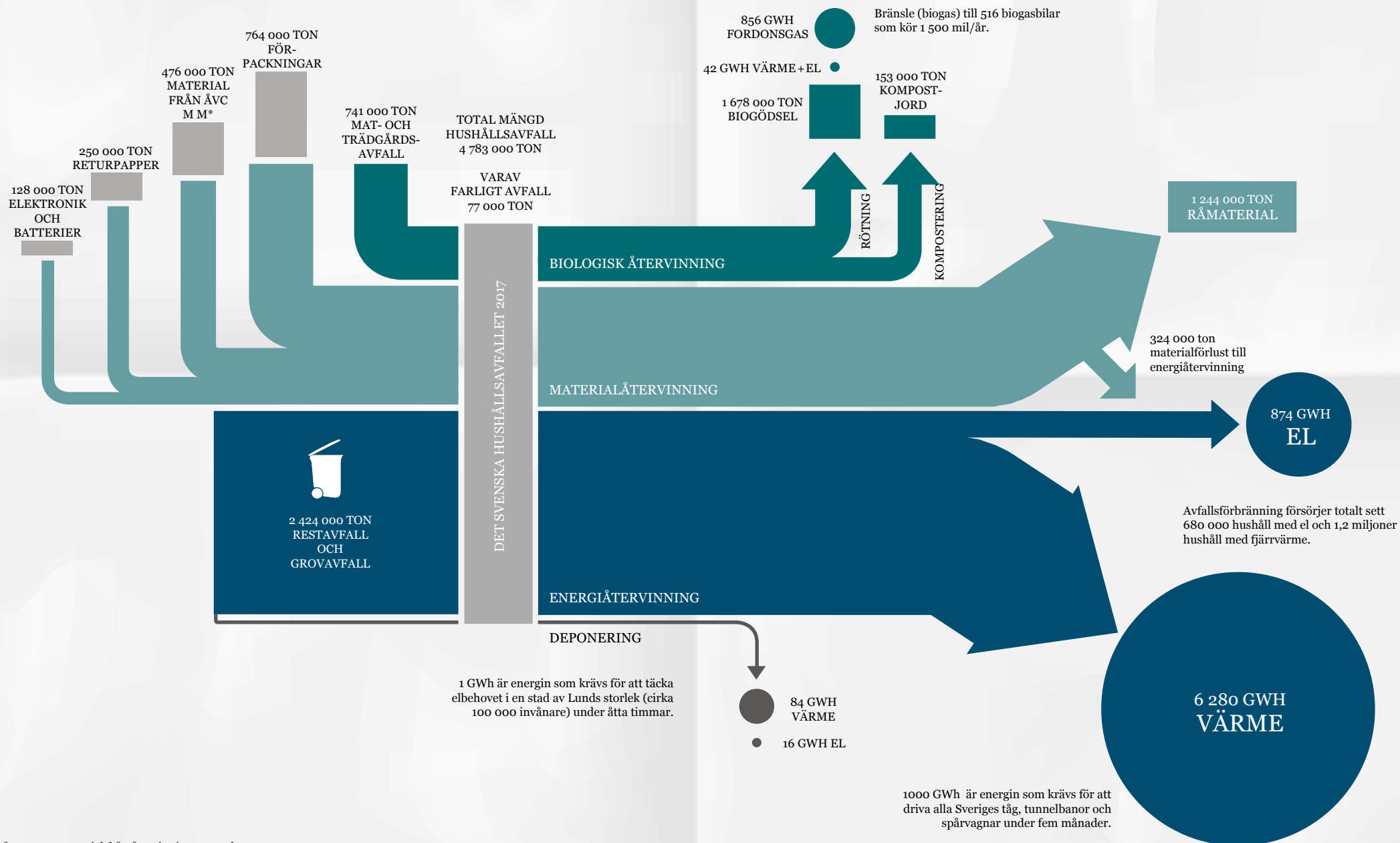
### BIOLOGISK ÅTERVINNING

2017 > **741 KTON**  **1 200%**  
1975 > **60 KTON** mer 2017 än 1975

### AVFALL



# Det svenska hushållsavfallet 2017



\* återvunna material från återvinningscentral m m, t.ex. metallskrot, exkl. elavfall och batterier.

## AVFALL SVERIGES VISION:

# ”DET FINNS INGET AVFALL”

**AVFALL SVERIGE HAR EN VISION: DET FINNS INGET AVFALL.** Vi vill skapa en framtid utan avfall där jordens resurser sparas, inget onödigt konsumeras och där allt kommer till optimal nytta. Men där är vi inte ännu.

Miljöengagemanget växer och konsumtionens påverkan på miljön blir allt tydligare. Vi måste börja arbetet tidigare än i avfallsledet. Vi måste börja med vår produktion och konsumtion. En sida av konsumtionen som inte många känner till är att det uppstår mycket avfall vid tillverkningen av olika produkter – avfall som inte syns.

### NÅGRA EXEMPEL:

- » En smartphone väger mindre än 200 gram, men det uppstår hela 86 kilo avfall när den produceras!
- » Ett par bomullsbyxor skapar 25 kilo avfall. Det är alltså inte alltid det som syns som väger tyngst.

Ett sätt att närma oss visionen är det mål som Avfall Sverige satt upp: att till år 2025 minska mängden rest- och matavfall med 25 procent. Tanken är att det ska fungera som en inspiration för kommuner och kommunala bolag i arbetet att nå högre upp i avfallshierarkin. Det är fritt för kommuner att anta utmaningen som är tuff – men realistisk. Det finns ett starkt engagemang att arbeta med både återanvändning och att förebygga avfall och alltmer erfarenheter byggs upp.

Avfall Sverige har tagit fram indikatorer för att mäta och följa utvecklingen mot en mer resurseffektiv avfallshantering. Förflyttningsindikator 1 visar var i avfallshierarkin Sverige befinner sig; ett värde på 100 innebär att allt avfall förebyggs eller återanvänds. Denna indikator visar på en stadig förbättring över åren där mer avfall återvinns och återanvänds. Men det finns en stor förbättringspotential.

Förflyttningsindikator 2 visar utvecklingen med hänsyn till att avfallsmängderna ökat, vilket begränsar de framsteg som resurseffektivare avfallshantering bidragit till.

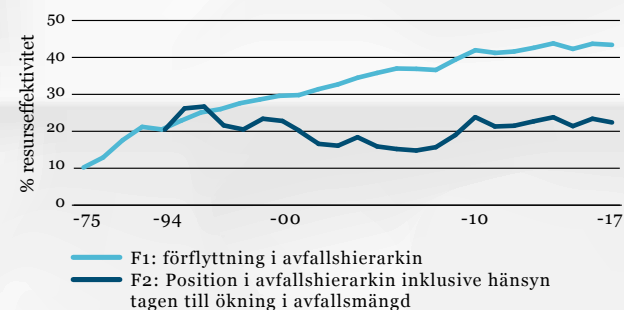
**INSAMLING AV MATERIAL OCH TEXTIL TILL ÅTERANVÄNDNING UPPGICK TILL CA 23 000 TON 2017.**



## 25/25

Målet är att till år 2025 minska mängden mat- och restavfall med 25 procent. Det är ett mål som Avfall Sverige vill erbjuda kommuner och kommunala bolag att verka för.

### FÖRFLYTTNINGSINDIKATORER F1 OCH F2



Avfallsindikatorer mäter utvecklingen mot en mer resurseffektiv avfallshantering. De visar var i avfallshierarkin vi befinner oss, hur utvecklingen ser ut och hur mycket avfall vi lyckats förebygga. 2017 ....

### AVFALLSHIERARKIN

Avfallet ska i första hand förebyggas, i andra hand återanvänds, i tredje hand materialåtervinnas, därefter energiåtervinnas och i sista hand deponeras.



*Avfall Sverige är kommunernas branschorganisation inom avfallshantering. Det är Avfall Sveriges medlemmar som ser till att avfall tas om hand och återvinns i landets alla kommuner. Vi gör det på samhällets uppdrag: miljösäkert, hållbart och långsiktigt. Vår vision är "Det finns inget avfall".*

*Vi verkar för att förebygga att avfall uppstår, att mer återanvänds och att det avfall som uppstår återvinns och tas om hand på bästa sätt. Kommunen och deras bolag är ambassadör, katalysator och garant för denna omställning.*

**Tack för att du hjälper oss skapa en hållbar avfallshantering!**

**Adress** Baltzarsgatan 25, 211 36 Malmö

**Telefon** 040-35 66 00

**E-post** [info@avfallsverige.se](mailto:info@avfallsverige.se)

**Hemsida** [www.avfallsverige.se](http://www.avfallsverige.se)